



MILINHA PT



PARA CONMEMORAR O DÍA MUNDIAL DO AUTISMO
PROPOÑÉMOVOS UNHA MANUALIDADE PARA FACER EN
FAMILIA.

NECESITAMOS:

- PINTURA AZUL E PINCEIS.
- UNHA PEZA DE PUZZLE.
- UN IMPERDIBLE
- PEGAMENTO, SILICONA....

E SOBRE TODO....

- ILUSIÓN E CREATIVIDADE



Seguro que tedes nas vosas casas algún puzzle ao que se lle perdeu unha peza, algún puzzle que xa non usades, deteriorado...

Que temos que facer?

1º BUSCAR UNHA PEZA DE PUZZLE E PINTALA DE COR AZUL.

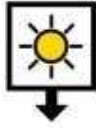
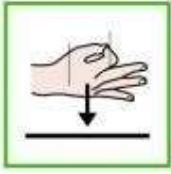

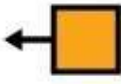

2º CANDO ESTEA SECA PEGÁMOSLLE UN ANACO DE TELA POR DETRÁS PARA PEGAR POSTERIORMENTE O IMPERDIBLE.



3º USAR A VOSA CREATIVIDADE PARA DECORAR O BROCHE, CON TELAS, BOTÓNS CINTAS... TODO VALE PARA PERSONALIZALO E FACELO MÁIS BONITO!










MILINHA PT



				
HOXÉ	É	DÍA	DO	AUTISMO

	
FACER	MANUALIDADE

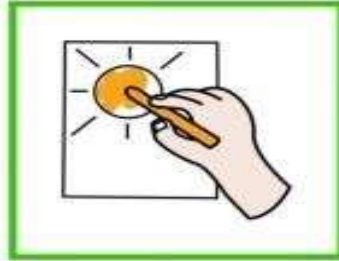
 MATERIAL			
 PINTURA	 AZUL	 E	 PINCEL
 PEZA DE PUZZLE		 IMPERDIBLE	



MILINHA PT



1



PRIMEIRO

PINTAR

PEZA

2

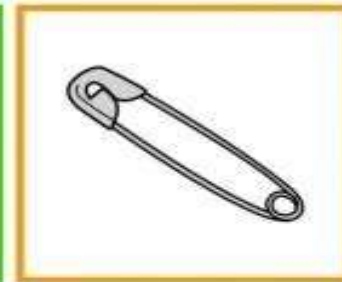
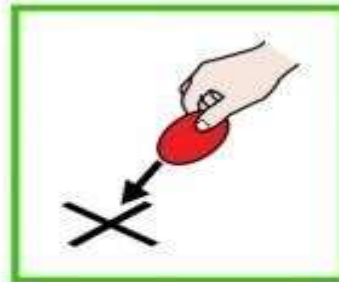


SEGUNDO

DECORAR

PEZA

3



TERCEIRO

COLOCAR

IMPERDIBLE



TODOS



ENCAIXAMOS