






COCORICO

SE NON TEDES O CONTO FÍSICO,
PODEDES VELO EN YOUTUBE



Marisa Núñez & Helga Bansch
(2014). OQQ editora


UNHA VEZ QUE XA LEÍCHEDES O CONTO, PODEMOS FACER ALGUNHAS ACTIVIDADES COS MÁIS PEQUENOS E PEQUENAS.

- FALAMOS DO CONTO E DE COMO PODERÍA PEDIR GATO PELADO O ANACO DE BISCOITO
- QUE PERSONAXE TE GUSTA MÁIS E POR QUE? 
- DEBUXAMOS O NOSO BISCOITO IDEAL, FACÉMOLO CON PLASTILINA, CON ELEMENTOS QUE HAXA POLA CASA, O QUE SE VOS OCURRA! 
- FACEMOS UN BISCOITO COMO O DE COCORICO! AQUÍ TEDES A RECEITA 
- ESCOITAMOS A CANCIÓN DO NOSO AMIGO COCORICO (*YOUTUBE*)
- COMO NACEU COCORICO? ORDEAMOS A SECUENCIA!
- IMOS EXERCITAR A NOSA MEMORIA CON ESTE *MEMORY* DO CONTO 
- *TARXETAS 3 PARTES* (VER EXPLICACIÓN ABAIXO)

ALBA TENREIRO LÓPEZ E NURIA GONZÁLEZ DÍAZ

COCORICO

SE NON TEDES O CONTO FÍSICO,
PODEDES VELO EN YOUTUBE



Marisa Núñez & Helga Bansch
(2014). OQO editora

AS TARXETAS TRES PARTES CONSTAN DE:

- UNHA TARXETA DE IMAXE
- UNHA TARXETA DE TEXTO
- UNHA TARXETA DE IMAXE CON TEXTO (AUTOCORRECCIÓN OU AUTOAVALIACIÓN)



COMEZAMOS UTILIZANDO AS TARXETAS DE IMAXES PARA TRABALLAR VOCABULARIO, FACENDO PREGUNTAS DO

TIPO:

- QUE PERSONAXE É ESTE
- CÓMO SE CHAMA?
- ESTOU VENDO A COCORICO, E TÍ? CAL É? ESTOU VENDO A...,
- COLLE A TARXETA DE...

PODEMOS UTILIZALAS TAMÉN PARA XOGAR TRABALLANDO CONCEPTOS ESPACIAIS. COLOCA A TARXETA DE COCORICO

AO LADO DE MAMÁ GALIÑA, DEBAIXO DE GATO PELADO, ENTRE OU NO MEDIO DO BISCOITO E O GATO PELADO.

DESPOIS XOGAMOS CON TODAS AS TARXETAS, COLOCAMOS AS DE TEXTO E IMAXE E OS NENOS E NENAS TEÑEN QUE

IR COLOCANDO AO LADO DE CADA UNHA, A IMAXE QUE CORRESPONDE E O TEXTO QUE CORRESPONDE -QUE SON

IGUAIS-. (ASOCIACIÓN IMAXE- IMAXE, TEXTO- TEXTO)

COAS TARXETAS DE TEXTO PODEMOS XOGAR TAMÉN COS SONS DAS LETRAS: VEXO UN NOME QUE COMEZA POLO

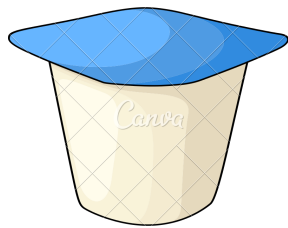
SON /M/

NURIA GONZÁLEZ DÍAZ

BISCOITO DE COCORICO


IMOS APROVEITAR O VASIÑO DO IOGUR

1 IOGUR




1 VASO DE ACEITE DE XIRASOL


OU OLIVA



2 VASOS DE AZUCRE



3 VASOS DE FARIÑA



1 SOBRE DE LEVADURA



Imaxe extraída de:
<http://colorin-colorado22.blogspot.com/2012/10/la-levadura.html>
Autor: Royal Baking Powder Company

4 OVOS

